



KATALOG - 2026
TRYCKAVLASTANDE
GELPRODUKTER



Tryckavlastade produkter för applicering på exempelvis rullstolar, duschstolar och arbetsstolar, rullatorer, gåbord, hygienstolar, toalettsitsar etc.

Gel Ovations tryckavlastande produkter är enkla att montera och löser vardagliga problem för tryckkänsliga personer på ett enkelt sätt. Skydden är kostnadseffektiva och harmoniserar med tex rullstolen. Alla Gel Ovations produkter innehåller gel eller både gel och skum. Överdraget är av nylon/chloroprengummi (liknande våtdräkt). Produkterna innehåller EJ latex. 1-års garanti.

I denna broschyr ger vi exempel och förslag på montering av Gel Ovations produkter. Ni är varmt välkomna att pröva/använda produkterna på andras ställen och andra produktgrupper. Viktigaste är att brukaren får en bättre situation.

Under 2023 kommer Gel Ovations blå produkter bli svarta i färg. Svarta produkter kan nyttjas i både torra och våta miljöer, exempelvis dusch. Har Ni sedan tidigare blåa produkter går de även att använda i torra miljöer.

Observera att vissa produkter kan täcka varningstext. Säkerställ att varningsinformationen inte döljs.

Om produkten monteras enligt instruktion så har Salubrious AB produktansvaret.

INNEHÅLLS FÖRTECKNING



Tryckavlastning för ben och fötter	4
Tryckavlastning för armar	12
Tryckavlastning för handtag	15
Tryckavlastning Universal	16
Tryckavlastning Universal - Göra själv	18
Tryckavlastning för rygg	20
Tryckavlastning för dusch, toa och våta utrymmen	22
Tryckavlastning för bälten och selar	30

Tryckavlastning för ben och fötter

Fotskydd av gel/skum eller gel, för applicering på fotstöden



GFPCA

Universal passform

Montering

Malla av hålbilden på bottenplattan på fotstödet. Borra med 6 mm borrar. Skruva fast bottenplattan med bifogade skruvar och muttrar. Gör rent bottenplattans ovansida med ex. T-röd och låt torka. Placera de självhäftande gel/skumskydden på plattan. Tryck i 10 sekunder. Kan även använda breda kardborreband mellan fotplattornas ovansida och fotskyddets bottenplatta (undersida). Ger enklare rekonditionering, eventuell justering och ni behöver ej borra. Rengör noga innan placering av kardborrebanden, använd tex T-röd!

NYHET

Artikel	Längd	Bredd	Tjocklek	Pris
GFPCA	200 mm	150 mm	38 mm	1299 kr/par
510GFPCA	255 mm	140 mm	38 mm	1569 kr/par



EGFO

Passar bland annat Cross

Montering

Dra på gelskyddet från sida, med den svarta gel sidan uppåt. Säkerställ höger på höger fotplatta etc. Säkerställ att gelet även är på fotplattans framsida/kant. Justera kardborrebanden på undersida för passform. Passar bland annat Cross standard/förlängda fotplattor.

Artikel	Längd	Bredd	Tjocklek	Pris
EGFO	160 mm	200 mm	20 mm	1988 kr/par



EGFOE

Passar bland annat Cross förlängda

Montering

Dra på gelskyddet från sida, med den svarta gel sidan uppåt. Säkerställ höger på höger fotplatta etc. Säkerställ att gelet även är på fotplattans framsida/kant. Justera kardborrebanden på undersida för passform.

Passar bland annat Cross standard/förlängda fotplattor.

Artikel	Längd	Bredd	Tjocklek	Pris
EGFOE	230 mm	200 mm	20 mm	2139 kr/par



RFPC2

Passar bland annat Azalea & Dahlia

Montering

Lägg fotskyddet av gel på fotplattan med svarta sidan uppåt. Spänn fast med kardborrebanden runt stolens fotplatta.

Upprepa samma montering för båda fotplattorna. Passar bland annat Azalea/Dahlia centralplacerad fotplatta.

Artikel	Längd	Bredd	Tjocklek	Pris
RFPC2	320 mm	170-85 mm	20 mm	2374 kr/par

Fotskydd

Passar bland annat fotstöd till Permobil

Montering

Kontrollera vilket fotskydd av gel, som är höger samt vänster. Placera de medföljande självhäftande kardborrebanden på fotstöden, tänk på att fotskyddens undersidas kardborreband ska därpå sedan placeras för fixering. Se till att plats/område är rengjort och fettfritt innan placering av självhäftande kardborreband (använd exempelvis T-röd). Placera sedan fotskyddens på fotstöden, så att kardborrebanden sluter samman. Justera eventuellt för korrekt placering. OBS - vid demontering av fotskydden, dra försiktigt isär de starka kardborrebanden. Ingen öppning i överdraget.



Artikel	Längd	Bredd	Höjd	Pris
5PFPCS	230 mm	145 mm	20 mm	2238 kr/par
7PFPCS	230 mm	180 mm	20 mm	2238 kr/par

Fotskydd



Passar bland annat fotstöd till Quicke-serie och TDX (avser SFC1034)

NYHET

Montering

Kontrollera vilket fotskydd av gel, som är höger samt vänster. Placera de medföljande självhäftande kardborrebanden på fotstöden, tänk på att fotskyddens undersidas kardborreband ska därpå sedan placeras för fixering. Se till att plats/område är rengjort och fettfritt innan placering av självhäftande kardborreband (använd exempelvis T-röd). Placera sedan fotskyddens på fotstöden, så att kardborrebanden sluter samman. Justera eventuellt för korrekt placering. OBS – vid demontering av fotskydden, dra försiktigt isär de

Artikel	Längd	Bredd	Höjd	Pris
SFC1034	240 mm	150 mm	18 mm	1945 kr/par
SFC1056	300 mm	170 mm	18 mm	2045 kr/par

Fotskydd universal hel fotplatta



DGSCFPO

Fotskydd gel Universal för hel fotplatta

Montering: Lägg fotskyddet på fotplattan med svarta sidan uppåt. Spänn fast med kardborrebanden runt stolens fotplatta. Insydda kardborreband på undersida skydd för montering på fotplattans bas.

Artikel	Längd	Bredd	Tjocklek	Pris
DGSCFPO	390 mm	250 mm	20 mm	2284 kr/st

Fotskydd



SCF107

Passar bland annat fotstöd till Sunrise ex. Q50R

NYHET

Montering: Kontrollera passformen för fotskyddet av gel. Placera de medföljande självhäftande kardborrebanden på fotstödet, tänk på att fotskyddets undersidas kardborreband ska därpå sedan placeras för fixering. Se till att plats/område är rengjort och fettfritt innan placering av självhäftande kardborreband (använd exempelvis T-röd). Placera sedan fotskyddet på fotstödet, så att kardborrebanden sluter samman. Justera eventuellt för korrekt placering. OBS - vid demontering av fotskyddet, dra försiktigt isär de starka kardborrebanden. Ingen öppning i överdraget.

Artikel	Längd	Bredd	Tjocklek	Pris
SFC107	235 mm	290 mm	18 mm	1815 kr/st

Fotlåda torr miljö



Polstring / tryckavlastning i skum för fot och underben - universal

Montering: Placera fotlådan mellan benstöden. Betänk eventuella hälband. Nyttja (4st) kardborreband på baksidan av fotlådan, dessa ska runt benstödsrören. Använd även tyget med kardborreband, som placeras på rullstolens sits och få kontakt med kardborrebanden. Ni har även fått med självhäftande kardborreband, för att placeras under fotlådan mot ovasidan fotplattor. Innan nyttjande, tillse att länkhjulen inte kör emot fotlådan.

Artikel	Bredd	Höjd	Djup	Tjocklek	Passar rullstol med sittbredd	Pris
SSF114	300 mm	350 mm	250 mm	20 mm	350 mm	3085 kr/st
SSF116	350 mm	350 mm	250 mm	20 mm	400 mm	3085 kr/st
SSF118	400 mm	350 mm	250 mm	20 mm	450 mm	3085 kr/st
SSF120	450 mm	350 mm	250 mm	20 mm	500 mm	3085 kr/st
SSF122	500 mm	350 mm	250 mm	20 mm	550 mm	3085 kr/st

Polstring för häl, applicering fotplattans hälband



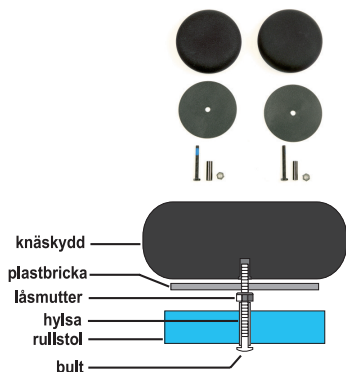
HLC3

Montering

Fäst kardborrebandet runt fotplattans hälband.

Artikel	Längd	Höjd	Tjocklek	Pris
HLC3	140 mm	50 mm	10 mm	694 kr/par

Knäskydd för vinkelställbara benstöd



KBE, KBET

Skyddar knäet mot abduktionstryck

Montering: Byt ut den nuvarande övre skruven och muttern på benstödet vid knäleden, mot medföljande skruv och låsmutter. Använd distans för att undvika eventuellt glapp i skruvhålet för de medskickade skruvarna. Dra fast låsmuttern på insidan av benstödet för fixering. För sedan på det runda plastskyddet, med den släta sidan från benstödet. Skruva sedan fast skyddet på skruven. Är hylsan för lång, kapa i lämplig längd. Använd Loctite på skruv för bästa montering och hållbarhet.

Artikel	Diameter	Tjocklek	Pris
KBE	100 mm	35 mm	839 kr/par
KBET	100 mm	25 mm	839 kr/par

Knäskydd för benstöd



KBM, KBMT

Skyddar knäet mot abduktionstryck

Montering: Placera skyddet på benstödet rör med den bifogade klämman för önskad position. Runda plastskyddet (släta sidan bort från benstödet) ska föras på skruven innan skyddet skruvas fast. Passar rör med diameter: 22 mm till 25 mm. Om ni har mindre rör, gör röret större med hjälp av exempelvis hylsa, slang, tejp etc. för att få grepp och skruva fast. Använd Loctite på skruv för bästa montering och hållbarhet.

Artikel	Diameter	Tjocklek	Pris
KBM	100 mm	35 mm	919 kr/par
KBMT	100 mm	25 mm	919 kr/par

SRABC, SRABD

Skyddar knäet mot abduktionstryck

Skydden har polstring av gel och robust hårdvara. Polstring som kan placeras i flera positioner. God fixering/låsning av position. Passar rör-diameter 22 mm och 25 mm. Finns även platt monteringsversion som passar till sätesskenorna på elrullstolar.

Montering: Kontrollera att Ni valt rätt storlek 22 mm alt. 25 mm för Era benstöd. Lossa skruvarna på klämman och placera på önskad position på benstödet. Skruva åt klämman kring benstödsröret så det sitter fast. Dra även åt de mindre två skruvarna på klämmans sida för fixering. Om ni har mindre rör, gör röret större med hjälp av exempelvis hylsa, slang, tejp etc. för att få grepp och skruva fast. Använd Loctite på skruv för bästa montering och hållbarhet. Justera höjd och vinkel efter brukarens behov. OBS – beslagen är i tum.



SRABC

SRABD

Artikel	Mått	Tjocklek	Passar rör med diameter	Pris
SRABC	80 x 100 mm	25 mm	22 mm	3179 kr/par
SRABD	80 x 100 mm	25 mm	25 mm	3179 kr/par

Skydd vid borttagna benstödsrör



LHC

Skyddar brukarens ben mot tryck

Montering: Skydden appliceras runt fästet för benstöden med kardborreband. (Ytterligare säkring för skyddet genom det öljetterade hålet. Snöre eller buntband.) OBS - paret benstöd har en höger- och vänstersida. Tillse att gelsidan är vänd mot brukaren.



Artikel	Längd	Tjocklek	Pris
LHC	140 mm	10 mm	689 kr/par

Benstödsskydd för benstödet mellan och övre del



LPW

Skyddar brukaren mot tryck

Montering: Benstödsskydden appliceras med hjälp av kardborreband runt röret.

OBS - Benstödsparet har en höger- och en vänstersida. Se till att gelsidan är vänd mot brukaren.

LLPW

Skyddar brukaren mot tryck

Montering: Benstödsskydden appliceras med hjälp av kardborreband runt röret.

OBS - Benstödsparet har en höger- och en vänstersida. Se till att gelsidan är vänd mot brukaren.

Artikel	Längd	Tjocklek	Passar rör med diameter	Pris
LPW	240 mm	10 mm	18-25 mm	649 kr/par
LLPW	270 mm	10 mm	18-25 mm	699 kr/par

Knä-/skulderskydd för valfri placering



KPR, KPRQ

Kan placeras på önskad position, ex. skuldror som tar i ryggrören och unika punkter för benrören

Montering: Appliceras med kardborre-band runt röret. Kardborrebandet ska vara IFRÅN den yta som önskas skyddas.

Artikel	Längd	Tjocklek	Passar rör med diameter	Pris
KPR	95 mm	10 mm	18-25 mm	719 kr/par
KPRQ	120 mm	12 mm	25-30 mm	999 kr/par

Vadskydd helt



GHSP, GHS, GHSB, GHSBX

Ger stöd för vaderna och förhindrar att fötterna åker av fotplattorna

Vadskyddet ger stöd för vaderna och förhindrar att fötterna åker av fotplattorna. Vadskyddet kan även användas åt andra hållet för kontroll av spastiska personers ben.

Montering: Monteras med de två kardborrebanden på vardera benstöd. De två breda kardborrebanden används för att få rätt bredd och stretch. Det smalare kardborrebandet justerar höjden för skyddet och placeras antingen på benstödet eller ramen.

Artikel	Mått	Tjocklek	Pris
GHSP	230 x 160 mm - Justerbart 25-40 cm mellan benstödsrör	10 mm	1079 kr/st
GHS	390 x 200 mm - Justerbart 40-50 cm mellan benstödsrör	10 mm	1139 kr/st
GHSB	490 x 240 mm - Justerbart 50-60 cm mellan benstödsrör	10 mm	1684 kr/st
GHSBX	590 x 240 mm - Justerbart 60-70 cm mellan benstödsrör	10 mm	1859 kr/st

Vadskydd delbart med snabbkoppling



GHSP-2, GHS-2, GHSB-2, GHSBX-2

Används för t.ex. "swing away"-benstöd och enkel uppresning

Vadskydd delbart med snabbkoppling för tex "swing away"-benstöd och enkel uppresning. Vadskyddet ger stöd för vaderna och förhindrar att fötterna åker av fotplattorna. Delbarheten gör det lätt vid avtagning av benstöd. Vadskyddet kan även användas åt andra hållet för kontroll av spastiska personers ben. Mått på skydden ovan är de två gelsidorna tillsammans.



Montering: Monteras med de två kardborrebanden på vardera benstöd. De två breda kardborrebanden används för att få rätt bredd och stretch. Det smalare kardborrebandet justerar höjden för skyddet och placeras antingen på benstödet eller ramen.

Exempel: Mått på skydd (de två delarna ihopsatta):

Bredd 390 mm, höjd 200 mm, tjocklek 10 mm. Passar rullstolar med måtten 400-500 mm i bredd.

Artikel	Mått	Tjocklek	Pris
GHSP-2	230 x 160 mm - Justerbart 25-40 cm mellan benstödsrör	10 mm	1445 kr/st
GHS-2	390 x 200 mm - Justerbart 40-50 cm mellan benstödsrör	10 mm	1638 kr/st
GHSB-2	490 x 240 mm - Justerbart 50-60 cm mellan benstödsrör	10 mm	2042 kr/st
GHSBX-2	590 x 240 mm - Justerbart 60-70 cm mellan benstödsrör	10 mm	2443 kr/st

Tryckavlastning för armar

Gelskydd för exempelvis Cross-rullstolens armstöd av konturerad gel



ECAP-1, ECAP-2

Passar Cross-rullstolens armstöd

Gelskydd för exempelvis Cross-rullstolens armstöd av konturerad gel.

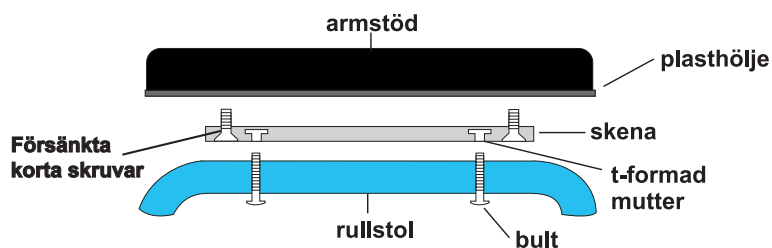
Gelskyddet gör det mjukt och undviker tryck på underarm och armbåge. Armstödsskyddet passar både höger och vänster sida



Montering: Skyddets sydda ficka på undersidan (mörkgrå), ska dras på armstödet's främre del - svart tyg uppåt. Fäst sedan de två kardborrebanden på undersidan av armstödet. Svarta tyget ska vara på armstödet's ovansida samt kardborrebanden ska vara mot rullstolens rygg.

Artikel	Mått	Tjocklek	Pris
ECAP-1	390 mm x 65 mm	15 mm	919 kr/st
ECAP-2	390 mm x 65 mm	15 mm	1739 kr/par

Armstöd för rullstol



212TMS, 312TMS, 314TMS

För mjukare och tryckavlastande armstödsplatta

Montering: Universalskenan bifogas alltid i denna förpackning. Skruva av befintligt armstöd på rullstolen. Applicera först GelOvationsarmstödet i plasthöljet och kontrollera att hålbilden passar. Placera skenan under plasthöljet, så hålbilden stämmer överens. Dra fast skenan med de försänkta korta skruvarna i vald hålbild. Använd bifogade bultar genom rullstolens armstödsram underifrån och skruva på de två T-formade muttrarna.

Montera armstödsstycket med tillhörande skena på rullstolens armstödsram framifrån, så de T-formade muttrarna passar i något av skenans undre spår. Här finns möjlighet för val av placering i sidled av armstödet tack vare två spår. Skruva fast de två längre bultarna underifrån och armstödet är monterat. Önskas mer stabilitet, använd lämplig bricka. Använd Loctite på skruv för bästa montering och hållbarhet.

NYHET

Artikel	Längd	Bredd	Tjocklek	Pris
212TMS	300 mm	50 mm	30 mm	2099 kr/par
312TMS	300 mm	90 mm	30 mm	2199 kr/par
314TMS	360 mm	90 mm	30 mm	2299 kr/par
214TMS	360 mm	50 mm	30 mm	2299 kr/par
316TMS	400 mm	90 mm	30 mm	2369 kr/par

Underarms polstring av gel



Polstring som helhet med gel inuti



Gel som finns inuti överdraget

45755DSDCV och 65955DSDCV

För mjukare och tryckavlastande underarmstöd

Gel med överdrag av neoprene. Fastsytt kardborreband på undersida av neoprene och motsvarande kardborreband i självhäftande inkluderas. Kan användas på valfria ställen/punkter där polstring, komfort, tryckavlastning önskas, exempelvis "vaggan"/underarmstöd för rullatorer.

45755DSDCVO

Bålstöds skydd av gel

Kan användas på valfria ställen/punkter. Exempelvis träs på ett bålstöd eller vaggan"/underarmstöd för rullatorer. OBS - kardborrebandsöppning på en kortsidan. Ingen "flärp" över öppning.

Montering: Sätt de medföljande självhäftande kardborrebanden på önskat plats/område. Se till att plats/område är rengjort och fettfritt innan placering av självhäftande kardborreband (använd exempelvis T-röd). Placera sedan produktens kardborreband ihop med de självhäftande för önskad placering. **OBS** - vid demontering av gel polstringen, dra försiktigt isär de starka kardborrebanden.

Montering: Montering sker som för art.nr: 45755DSDCV med skillnaden att det inte finns någon "flärp"/övervik över öppningen på ena kortsidan. Alternativ montering kan även vara att produkten träs på exempelvis ett bålstöd och kardborrebandet försluts.

Artikel	Mått	Tjocklek	Pris
45755DSDCV	190 mm x 115 mm	20 mm	838 kr/st
65955DSDCV	240mm x 165mm	20 mm	1147 kr/st
45755DSDCVO	190 mm x 115 mm	20 mm	799 kr/st

Finns i mer storlekar - kontakta Salubrious AB.

Tryckavlastning för handtag



Polstring av gel för att ge komfort för handtag på exempelvis kryckor, rollator handtag etc. WHC4, WHC5 och MFCZ avser krycka och RHC avser rollator – prova Er fram, då handtag kan se olika ut.

NYHET

Montering: Placera produkten, så att gelet innanför svarta överdraget kommer på önskat ställe för brukaren och passformen blir bra. Spänn kardborrebandet för fixering eller stäng dragkedjan på skyddet (RHC+MFCZ – dragkedja, MFCZ har skydd för dragkedjans handtag. WHC4+WHC5 - kardborreband).

Artikel	Längd	Tjocklek	Passar	Pris
WHC4	103 mm	10 mm	Handtags diameter upp till 33 mm	409 kr/par
WHC5	127 mm	10 mm	Handtags diameter upp till 33 mm	409 kr/par
MFCZ	120 mm	10 mm	Handtags diameter upp till 40 mm	409 kr/par
RHC	118 mm	10 mm	Handtags diameter upp till 40 mm	409 kr/par

Tryckavlastning Universal

Universalskydd av gel med kardborreband



PTW6, PTW8

Skydd som gör rör och rörliknande delar mjukare

Montering: Gelplattan sätts fast med kardborrebandet. Exempel på användning: Benstödens mellandel och nedre del eller ställen där tryck uppstått med rörliknande föremål. Kardborrebandet ska vara IFRÅN den yta som önskas skyddas.

Artikel	Längd	Tjocklek	Passar rör med diameter	Pris
PTW6	150 mm	10 mm	18-25 mm	659 kr/par
PTW8	200 mm	10 mm	18-25 mm	759 kr/par

Självhäftande universalskydd av gel



34SP, 48SP, 412SP

1575SP, 2075SP, 2575SP


Exempel på användning: Rullstolens sidoskydd, joystick, rullstolsbord, armstöd, gåbord etc.

Montering: Ta av klistersidan/ undersidans skyddspapper. Gör rent appliceringsytan med ex. T-röd. Rengör för att få bort eventuellt fett och smuts. Tryck fast gelplattan under 10 sekunder. Ni kan även använda breda självhäftande kardborreband. Detta ger enkelhet vid rekonditionering och eventuell justering. Rengör nogga!



NYHET

Artikel	Mått	Tjocklek	Pris
SESP	40 x 75 mm	15 mm	315 kr/st
ESP	70 x 120 mm	18 mm	315 kr/st
34SP	80 mm x 100 mm	10 mm	449 kr/par
48SP	100 mm x 200 mm	10 mm	649 kr/par
412SP	120 mm x 300 mm	10 mm	758 kr/par




Artikel	Mått	Tjocklek	Pris
1575SP	40 mm x 190 mm	10 mm	519 kr/par
2075SP	50 mm x 190 mm	10 mm	549 kr/par
2575SP	65 mm x 190 mm	10 mm	569 kr/par
2012SP	50 mm x 300 mm	10 mm	509 kr/par

Tryckavlastning Universal - Göra själv

Anpassningsbar silikonbaserad gelplatta

Mycket tryckavlastande silikonbaserad gelplatta, som går att klippa i önskad storlek, (vid klippning talkas klippytan för att motverka klubbighet). Kan användas i både våta och torra miljöer för att öka komfort i befintligt sittande samt punktavlasta. Finns i två höjder, 13mm och 18mm. 18mm höjd ger extra mjukhet, komfort, tryckavlastning etc.




Gelmattan kan i många fall ligga still utan fastsättning beroende på dess tyngd. Ifall fastsättning önskas, så rekommenderar vi följande alternativ:

1. Dubbelhäftande kardborreband (sätt hanen i gelet) pga. då är det mjuka kardborrebandet på hjälpmedlet.
2. Dubbelhäftande tejp kan nyttjas, men OBS då blir det en icke avtagbar lösning.
3. Beroende på vart gelet ska placeras så kan även antiglidmaterial, plast-buntband etc. nyttjas för att åstadkomma önskad effekt.



NYHET



Typ av fastsättning varierar mycket beroende på situation. Viktigast är att ni uppnår önskad effekt. Om du är osäker kontakta Salubrious AB.

Artikel	Längd	Bredd	Tjocklek	Pris
355D	75 mm	130 mm	13 mm	289 kr/st
465D	100 mm	150 mm	13 mm	449 kr/st
685D	150 mm	200 mm	13 mm	705 kr/st
895D	200 mm	230 mm	13 mm	1025 kr/st
12125D	300 mm	300 mm	13 mm	1439 kr/st

Artikel	Längd	Bredd	Tjocklek	Pris
14145D	360 mm	360 mm	13 mm	1659 kr/st
16165D	400 mm	400 mm	13 mm	1869 kr/st
16185D	400 mm	460 mm	13 mm	1979 kr/st
18165D	460 mm	400 mm	13 mm	1979 kr/st
18185D	460 mm	460 mm	13 mm	2099 kr/st
18205D	460 mm	500 mm	13 mm	2377 kr/st
20185D	500 mm	460 mm	13 mm	2377 kr/st
20205D	500 mm	500 mm	13 mm	2579 kr/st
22185D	560 mm	460 mm	13 mm	2579 kr/st
22205D	560 mm	500 mm	13 mm	2689 kr/st
24205D	610 mm	500 mm	13 mm	2773 kr/st
26205D	660 mm	500 mm	13 mm	3265 kr/st
28205D	710 mm	500 mm	13 mm	3589 kr/st
30245D	760 mm	610 mm	13 mm	3862 kr/st

Artikel	Längd	Bredd	Tjocklek	Pris
1616BCTB	400 mm	400 mm	18 mm	2359 kr/st
1818SCTB	460 mm	460 mm	18 mm	3079 kr/st
2020BCTB	500 mm	500 mm	18 mm	3787 kr/st

Önskas andra storlekar - Kontakta Salubrious AB



Överdrag för geldynorna

Överdrag inkontinens typ Dartex, avtagbart, avtorkbart och undersida antiglid. Öppning av kardborreband. Överdraget tvättas i maskin på max 60 grader skonsam tvätt, neutralt tvättmedel och/eller torkas av med desinficerings medel. Endast luft torka / dropp torka.

Montering: Placera geldynan i överdraget. Kontrollera passform, ifall Ni har en rektangulärt gel. Stäng kardborrebandet på överdragets öppning och placera sedan gelet och överdraget på önskad plats.

NYHET

Artikel	Information	Pris
LDCNS + Gelarkets storlek i siffror	Exempel: LDCNS1818 är överdrag till gelark 18185D	989 kr/st oavsett storlek

Tryckavlastning för rygg



Ryggrads polstring av gel

Ryggrads polstring av gel med överdrag. Gör det mjukare för brukare med exempelvis krökt ryggraden, skolios, ryggmärgsbråck etc. Ej öppningsbart överdrag.

Montering: Gelet levereras med överdrag. På överdraget finns ett fastsytt kardborreband. Motsvarande kardborreband bifogas med självhäftande tejp. Om självhäftande kardborrebandet inte sitter tillräckligt fast, bör kardborrebandet sys fast i stolens rygg. Justera korrekt placering av polstringen för brukaren.

Artikel	Längd	Bredd	Tjocklek	Pris
3105D	260 mm	76 mm	13 mm	1559 kr/st
3125D	300 mm	76 mm	13 mm	1669 kr/st
3145D	360 mm	76 mm	13 mm	1689 kr/st
3165D	400 mm	76 mm	13 mm	1769 kr/st
3185D	460 mm	76 mm	13 mm	1839 kr/st
3205D	500 mm	76 mm	13 mm	1889 kr/st

Ryggskydd av gel för polstring av ryggstöd

GPSB16, GPSB18, GPSB20

Ryggskydd av gel för polstring av rullstolens ryggstöd. Gelytans höjd 10 eller 30 cm. Justerbar med kardborreband och öppning för körhandtagsrör.

Montering: Applicera ryggskyddet på övre ryggdel, genom att trä på ryggskyddet över rullstolens rygg. Kardborrebanden ska vara på baksidan av rullstolens rygg – bort från brukaren. Har rullstolen körhandtag och eventuella bromsar, se till att körhandtagsrören kommer i utrymmet i båda hörnen av ryggskyddet. Spänn fast ryggskyddet till önskad spänst med hjälp av existerande kardborreband runt ryggens sida (GPSB) samt baktill skyddet (BCC). Gör ni ryggskyddet mindre än måtten på produkten kan vissa veck uppkomma. Materialet går att spänna ut för ökat mått, håll er inom intervallerna nedan.



Artikel	Mått	Tjocklek	Pris
GPSB16	400 x 300 mm - justerbart 35-42 cm mellan ryggrören	10 mm	1239 kr/st
GPSB18	450 x 300 mm - justerbart 40-47 cm mellan ryggrören	10 mm	1328 kr/st
GPSB20	500 x 300 mm - justerbart 45-52 cm mellan ryggrören	10 mm	1446 kr/st

BCC16, BCC18, BCC20



Artikel	Mått	Pris
BCC16	400 x 105 mm - justerbart 35-42 cm mellan ryggrören	1189 kr/st
BCC18	450 x 105 mm - justerbart 40-47 cm mellan ryggrören	1189 kr/st
BCC20	500 x 105 mm - justerbart 45-52 cm mellan ryggrören	1329 kr/st

Tryckavlastning för dusch, toa och våta utrymmen



TAC



OTACA

Armstödsskydd, överdelen med gel

Passar bland annat duschstol Ocean, toalettarmstöd Support, Hi-loo 6 cm och 10 cm, duschstol Swift, Clean etc. Prova Er fram!

Montering: Trä skyddet på armstödet med dragkedjan nedåt och stäng.

Armstödsskydd, överdelen med gel

Passar bland annat duschstol Ocean från 2022 års modell.

Montering: Trä skyddet på armstödet med gelsidan uppåt. Spänn kardborrebandet på undersidan av skyddet.



Artikel	Längd	Passar rördiameter	Pris
OTACA	380 mm	Höjd upp till 60 mm	1889 kr/par
TAC	300 mm	Upp till 40 mm	719 kr/par



Skydd för armstödsled SFTABW


Passar bland annat Swift

Montering: Kontrollera passformen för höger och vänster armstödsled.

Placera de medföljande självhäftande kardborrebanden på armstödsleden, tänk på att gelskyddets undersidas kardborreband ska därpå sedan placeras för fixering. Se till att plats/område är rengjort och fettfritt innan placering av självhäftande kardborreband (använd exempelvis T-röd). Raka sidan av skyddet mot armstödet och runda sidan mot ryggen. Placera sedan skyddet på armstödsleden, så att kardborrebanden sluter samman. Justera eventuellt för korrekt placering. OBS – vid demontering av skyddet, dra försiktigt isär de starka kardborrebanden. Ingen öppning i överdraget.

NYHET

Artikel	Längd	Bredd	Höjd	Pris
SFTABW	115 mm	125 mm	16 mm	1845 kr/par



Knä- och skulderskydd

KPR

Montering: Appliceras med kardborreband runt röret.

Kardborrebandet ska vara IFRÅN den yta som önskas skyddas.

Artikel	Längd	Bredd	Passar rördiameter	Pris
KPR	95 mm	10 mm	Från 18 mm till 25 mm	719 kr/par



Skulderskydd

SFTSBW

Montering: Appliceras med kardborreband runt röret/plastdel i skulderhöjd. Kardborrebandet ska vara IFRÅN den yta/brukaren som önskas skyddas. Passar bland annat Swift Tilt.



Artikel	Längd	Bredd	Höjd	Pris
SFTSBW	220 mm	115 mm	16mm	2045 kr/par



Benskydd

LPW

Montering: Benstödskydden appliceras med hjälp av kardborreband runt röret. OBS - pvaret benstöd har en höger- och vänstersida. Tillse att gelsidan är vänd mot brukaren.

Artikel	Längd	Tjocklek	Passar rördiameter	Pris
LPW	240 mm	10 mm	Från 18 mm till 25 mm	649 kr/par

Dyna av tryckavlastande gel, för hygien och duschstol



OSCSO, OSCSO1, OSCSO2

OSCSO – passar bland annat Ocean

OSCSO1 – passar bland annat Carendo

OSCSO2 – passar bland annat Ocean mjuksits oval

Dyna av tryckavlastande gel, för hygien och duschstol. Levereras med inkontinens överdrag som är avtorkbart och antiglid material på undersida. Spännen är inkluderat för bästa fastsättning. Passar bland annat Ocean, Carendo, Ocean mjuksits oval med hål (ej "hästsko form") etc.

Vi gör kundunika versioner för att utöka sortimentet och skapa standardversioner, med största sannolikhet med samma pris – kontakta Salubrious AB.

Montering: Placera geldynan på dusch eller hygienstolen. Öppningen åt samma håll som stolens sits öppning. De 4st kardborrebanden sätts fast runt/under stolens sits. Svarta spännet sätts baktill runt stolens ryggrör och kan justeras. Överdraget är ej öppningsbart och torkas/desinficeras av.

Artikel	Bredd	Djup	Tjocklek	Öppningsmått hål	Pris
OSCSO	500 mm	560 mm	20 mm	(Diameter) 200 mm	4695 kr/st
OSCSO1	500 mm	430 mm	20 mm	(Bredd x Djup) 130 mm x 300 mm	4695 kr/st
OSCSO2	450 mm	470 mm	20 mm	(Bredd x Djup) 150 mm x 225 mm	4695 kr/st



Dyna av tryckavlastande gel, för hygien och duschstol

SFTSC

Passar bland annat Swift

Dyna av tryckavlastande gel för hygien och duschstol. Överdraget är av inkontinensmaterial, typ Dartex med antiglid. Överdraget desinficeras/spritas av. Spännen inkluderat för bästa fastsättning. Ingår 2st spännen som placeras runt sitsen och 2st spännen runt ryggrören.

Montering: Placera geldynan på sitsen, kontrollera att hålet ligger bra mot stolens hygienuttag. Spänn fast geldynan med spänna runt ryggrören och sitsen.

NYHET

Artikel	Bredd	Djup	Höjd	Pris
SFTSC	460 mm	500 mm	20 mm	4485 kr/st

Dyna tryckavlastande gel, för hygien & duschstol inkl. överdrag – Universal!



DGCP01818, DGCP01820, DGCP01818CV, DGCP01820CV

Överdrag avtagbara – avtorkbart, antiglid, kardborreband och tvättbara i maskin

Dyna av tryckavlastande gel för hygien och duschstol. 19mm tjock gel. Universal mått. Gelet är uttagbart ur överdraget. Överdraget är av inkontinens material, typ Dartex med antiglid. Gelet desinficeras/spritas av, överdraget tvättas i maskin på max 60 grader skonsam tvätt, neutralt tvättmedel och/eller torkas av med desinficerings medel. Endast luft torka / dropp torka. Spännen inkluderat för bästa fastsättning. Ingår 2 st kardborreband som placeras runt sitsen.

Montering: Placera geldynan på sitsen, kontrollera att hålet ligger bra mot stolens hygienuttag. Spänn fast geldynan med spänkena runt ryggrören och sitsen.

Artikel	Bredd	Djup	Tjocklek	Öppningsmått hål	Pris
DGCP01818	450 mm	450 mm	20 mm	(Bredd x Djup) 200 mm x 240 mm	3585 kr/st
DGCP01820	450 mm	500 mm	20 mm	(Bredd x Djup) 200 mm x 240 mm	3685 kr/st

Artikel	Bredd	Djup	Extra information	Pris
DGCP01818CV	450 mm	450 mm	Överdrag avsedd för art.nr: DGCP01818	1298 kr/st
DGCP01820CV	450 mm	500 mm	Överdrag avsedd för art.nr: DGCP01820	1298 kr/st

Dyna tryckavlastande gel, för hygien & duschstol utan överdrag – Universal!

DGCP1616

Dyna av tryckavlastande gel för hygien och duschstol. 19mm tjock gel. Universal mått. Gelet har ej överdrag. Gelet desinficeras/spritas av eller spolras av.



Montering: Placera geldynan på sitsen, kontrollera att hålet ligger bra mot stolens hygienuttag. Nyttja bifogade "Grip Strips" antiglid/fixeringsband.

Artikel	Bredd	Djup	Tjocklek	Öppningsmått hål	Pris
DGCP1616	400 mm	400 mm	19 mm	(Bredd x Djup) 200 mm x 305 mm	2775 kr/st

Fotskydd med gel för dusch och hygienstol




INVSCFP

Fotskydd med gel för dusch- och hygienstol, rullstol etc. Tryckavlastande och komfort samt enkel användning.

Montering: Lägg fotskyddet av gel på fotplattan med svarta sidan uppåt. Spänn fast med kardborrebanden runt stolens fotplatta. Upprepa samma montering för båda fotplattorna. Passar bland annat Ocean.

Artikel	Längd	Bredd	Höjd	Pris
INVSCFP	180 mm	160 mm	20 mm	2089 kr/par

Fotskydd med gel – hel fotplatta för dusch och hygienstol



INVSCFP1P

Fotskydd med gel - hel fotplatta för dusch- och hygienstol, rullstol etc. Tryckavlastande och komfort samt enkel användning.

Montering: Lägg fotskyddet av gel på fotplattan med blåa sidan uppåt. Spänn fast med kardborrebanden runt stolens fotplatta. Passar bland annat Ocean.

Artikel	Längd	Bredd	Höjd	Pris
INVSCFP1P	370 mm	165 mm	20 mm	2139 kr/st

Fotskydd



SFTSCFP

Fotskydd med gel för dusch- och hygienstol, rullstol etc. Tryckavlastande och komfort samt enkel användning.

Montering: Lägg fotskyddet av gel på fotplattan med svarta sidan uppåt. Spänn fast med kardborrebanden runt stolens fotplatta. Upprepa samma montering för båda fotplattorna. Passar bland annat Swift

NYHET

Artikel	Längd	Bredd	Höjd	Pris
SFTSCFP	235 mm	230 mm	20 mm	2685 kr/par

Fotlåda våt miljö



Polstring / tryckavlastning i skum för fot och underben - universal

Montering: Placera fotlådan mellan benstöden. Betänk eventuella hälband. Nyttja (4st) kardborreband på baksidan av fotlådan, dessa ska runt benstödsrören. Ni har även fått med självhäftande kardborreband, för att placeras under fotlådan mot ovensidan fotplattor. Innan nyttjande, tillse att länkhjulen inte kör emot fotlådan. Skummet inne i fotlådan har en skyddande plastfilm, som kan torkas av. Fotlådan har även dräneringshål i bak för avledande av vatten.

Artikel	Bredd	Höjd	Djup	Tjocklek	Passar rullstol med sittbredd	Pris
SSF116A	350 mm	350 mm	250 mm	20 mm	400 mm	4175 kr/st
SSF118A	400 mm	350 mm	250 mm	20 mm	450 mm	4175 kr/st

Bålstöd med gel



INVSCLP

Bålstöd med gel. Ger tryckavlastning och komfort för existerande bålstöd. Enkel användning.

Montering: Placera bålstödet av gel över dusch/hygienstolens bålstöd, kardborrebandet ska vara från brukaren och gelet mot brukaren. Spänn fast med kardborrebanden på bålstödets baksida. Upprepa momentet för båda sidor. Passar bland annat Ocean.

Artikel	Längd	Bredd	Höjd	Pris
INVSCLP	270 mm	165 mm	20 mm	2149 kr/par

Gel för huvudskydd/nackstöd



INVCHR

Gel för huvudskydd/nackstöd. Tryckavlastande och komfortabelt samt enkel användning.

Montering: Placera huvudskyddet av gel på huvudstödet/nackstödet med blåa sidan mot huvudet. Spänn fast med kardborrebanden på huvud/nackstödet baksida. Passar bland annat Ocean.

Artikel	Längd	Bredd	Höjd	Pris
INVCHR	250 mm	100 mm	20 mm	1959 kr/st

Dyna av tryckavlastande gel, för toalettsitsen



Vi gör kundunika versioner för att utöka sortimentet och skapa standardversioner, med största sannolikhet med samma pris – kontakta Salubrious AB.

GTSOM, GTSOM1, GTSOM2

Dyna av tryckavlastande gel, för toalettsitsen. Levereras med inkontinens överdrag som är avtorkbart och antiglid på undersida. Enkel användning.

GTSOM – universal toalettsits.

GTSOM1 – passar bland annat Ifö Sign mjuksits.

GTSOM2 – passar bland annat Supporter sits.

Montering: Placera geldynan på toalettsitsen. De 4st kardborrebanden sätts fast runt/under sitsen. Överdraget är ej öppningsbart och torkas/desinficeras av.

Artikel	Bredd	Djup	Tjocklek	Öppningsmått (Diameter)	Pris
GTSOM	380 mm	400 mm	20 mm	(Bredd x Djup) 185 mm x 290 mm	3655 kr/st
GTSOM1	370 mm	440 mm	20 mm	(Bredd x Djup) 220 mm x 300 mm	3655 kr/st
GTSOM2	350 mm	395 mm	20 mm	(Bredd x Djup) 210 mm x 275 mm	3655 kr/st

Toaletsits dyna av gel



HLSO

HLSO – passar bland annat Hi-Loo 6+10

Toaletsits dyna av gel för avlastning och komfort. Levereras parvis. Överdraget är av inkontinens material, typ Dartex. Överdraget spritas av. Skydd för kardborreband på insidan av toasitsen. Antiglid samt 4st kardborreband för fixering.

Montering: Placera de två stycken toaletsits dynorna på toaletsitsen och spänn fast med kardborreband (2st per halva).

Artikel	Mått	Tjocklek	Pris
HLSO	335 mm x 75 mm	20 mm	2997 kr/par

Toaletsitsdyna av gel med tillhörande överdrag – Universal!



DGTPC, DGTPCV

Överdrag avtagbara – avtorkbart, antiglid, kardborreband och tvättbara i maskin

Toaletsits dyna av gel för avlastning och komfort. Universal mått. Levereras parvis. Gelet är uttagbart ur överdraget. Överdraget är av inkontinens material, typ Dartex. Antiglid samt 4st kardborreband för fastsättning. Gelet desinficeras/spritas av, överdraget tvättas i maskin på max 60 grader skonsam tvätt, neutralt tvättmedel och/eller torkas av med desinficerings medel. Endast luft torka / dropp torka.

Montering: Placera de två stycken toaletsits dynorna på toaletsitsen och spänn fast med kardborreband (2st per halva).

Artikel	Information	Mått	Tjocklek	Pris
DGTPC	Dyna inkl. överdrag	380 mm x 95 mm	15 mm	2259 kr/par

Artikel	Extra information	Mått	Pris
DGTPCV	Överdrag avsedd för dyna - DGTPC	380 mm x 95 mm	999 kr/par

Huvudstöd/nackstöd justerbart/inställningsbart med gel för huvud och panna



Information

- Justerbart/inställningsbart huvudstöd/nackstöd med gel för huvud och panna.
- Passar rullstolar och dusch/hygienstolar exempelvis Ocean. Två avtagbara gelskydd för skydd uppe på huvudet ingår alltid.
- Inställbar i längdled och vinkel på pannskyddet.
- Enkel knapp för "swing away"/uppfällning och "klick" för låsning.
- Kan även användas på andra rullstolar och duschstolar, där det går att montera en adapterplatta – se fil "Selection and fitting guide".

Om osäker kring adapter, kontakta Salubrious AB för olika versioner. Se filen "Selection and fitting guide" för adapter såsom 19mm kula, 25mm kula, 19mm Whitmyer, 25mm kula Comfort Company.

Montering: Kontakta Er hjälpmedelstekniker, förskrivare eller annan ansvarig person för installering och justering av produkt. Detta för att erhålla rätt inställning för just Er. Använd Loctite på skruv för bästa montering och hållbarhet.

Pannstöd alla varianter: höjd 40 mm, bredd 190 mm (böjd bredd 200 mm), tjocklek 13 mm.

Pannstödet kan justeras genom att böja mycket försiktigt.

Artikel	Höjd	Bredd	Tjocklek	Information	Pris
SRAFS510	130 mm	260 mm	13 mm	Inkl. adapter 25 mm kula	6495 kr/st
SRAFS512	130 mm	305 mm	13 mm	Inkl. adapter 25 mm kula	6495 kr/st
SRAFS514	130 mm	360 mm	13 mm	Inkl. adapter 25 mm kula	6495 kr/st
SRAFS510-19	130 mm	260 mm	13 mm	Inkl. adapter 19 mm kula	6495 kr/st
SRAFS512-19	130 mm	305 mm	13 mm	Inkl. adapter 19 mm kula	6495 kr/st
SRAFS514-19	130 mm	360 mm	13 mm	Inkl. adapter 19 mm kula	6495 kr/st

Kontakta Salubrious AB om annan adapter önskas på produkten.

Tillbehör till huvudstöd/nackstöd/pannskydd

Artikel	Information	Pris
19HRA	Förminska 25mm adapter, för att passa på 19mm kula.	1049 kr/st
SCHA	Adapter led och 25 mm kula, till Ocean Ergonomiska huvudstödshållare – för kombination med SRAFS510/512/514	859 kr/st
SRFSMB	Adapter platta 25mm kula – för kombination med SRAFS	859 kr/st
SRFSMBS	Adapter platta 19mm kula – för kombination med SRAFS	859 kr/st
SRFSMBW	Adapter platta 19mm kula Whitmyer – för kombination med SRAFS	859 kr/st
SRFSMBP	Adapter platta Permobil huvudstöd – för kombination med SRAFS	859 kr/st
SRFSMBR	Adapter platta R82 anatomiskt huvudstöd – för kombination med SRAFS	859 kr/st
SRFSMBE	Adapter platta Cross 5/Prio huvudstöd – för kombination med SRAFS	859 kr/st
SRAFS	Pannskydd, gel polstring, justerbar "arm" och anföringsplatta till adapter. Som exempelvis SRAFS512 exkl. huvudstödet. Se filen Selection and fitting guide första sidan.	4875 kr/st
SREFS	Förlängning av "arm" mellan pannstöd & huvudstöd. Se filen Selection and fitting guide	1289 kr/st
SRHR15	Stag för montering på rygg och anslutning av huvudstöd/pannstöd. Justerbar i höjd och vinkel. Anslutning 25 mm kula. Nyttja befintlig monterings platta för staget eller finns som tillbehör se nedan. Fyrkantigt stag 15mm	1779 kr/st
SRHR34	Stag för montering på rygg och anslutning av huvudstöd/pannstöd. Justerbar i höjd och vinkel. Anslutning 25 mm kula. Nyttja befintlig monterings platta för staget eller finns som tillbehör se nedan. Fyrkantigt stag 19mm	1779 kr/st
SRHR5	Stag för montering på rygg och anslutning av huvudstöd/pannstöd. Justerbar i höjd och vinkel. Anslutning 25 mm kula. Nyttja befintlig monterings platta för staget eller finns som tillbehör se nedan. Fyrkantigt stag 13mm	1779 kr/st

Fler tillbehör finns i filen: Selection and fitting guide på vår hemsida, under Gel Oventions.
Exempelvis förlängning, huvudskydd etc.

NYHET

Tryckavlastning för bälten och selar



GSC8

Montering: Gelplattan sätts fast med kardborrebandet.

Exempel på användning: För att göra bälte- och selanvändning mer komfortabel och/eller förebygga tryck. Kardborrebandet ska vara IFRÅN den yta som önskas skyddas.

Artikel	Information	Längd	Bredd	Tjocklek	Pris
GSC8	Passar bälten/selar med omkrets upp till 60 mm	200 m	140 mm	10 mm	839 kr/par

Information

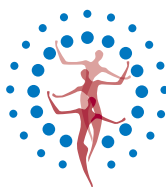
Rengöring: Torka av produkten med tvållösning, rengöringsmedel eller mildt desinfektionsmedel utan slipmedel och starka kemikalier. Fukta en ren trasa och eftertorka. Använd ej tvättmaskin. Låt Gel Oventions produkterna torka helt efter nyttjats i våt miljö, innan nyttjas igen.



OBS - produkter märkt med symbol kan ej nyttjas i våta miljöer.



Gel Oventions declares that Dimensional & Flat Gel Pads, Gel Wheelchair & Mobility Accessories are designed according to applicable requirements of EU 2017/745 MDR. All our products are used as accessories on all wheelchairs and similar mobility products.



Salubrious
G O O D M E D I C A L

KONTAKTA OSS

Box 3100
443 03 Lerum
Sverige

Tel	+46 (0)31-730 58 00
E-post	order@salubrious.se
Hemsida	www.salubrious.se
Webbshop	www.goodmedical.se