


-Stealth Solution-

Denna manual skall användas för den Stealthdyna som erhållits. Manual baseras på tillverkarens manual och måste läsas helt av patient/vårdare samt förstås innan nyttjande av produkt. Om Ni känner Er osäkra, kontakta kunnig personal, förskrivare alternativt Salubrious AB.

Avsedd användning: En dyna är ett rullstolstillbehör och avsedd för medicinska ändamål, som säljs separat från en rullstol. Är avsedd att möta specifika behov hos en patient/brukare som använder rullstol och annat sittande. Stealth dynor är avsedda att vara en del av en övergripande och förebyggande vård/behandlingsregim. Stealth dynor kan nyttjas för att hjälpa till att förebygga trycksår och förbättra hållningen för individer med begränsad asymmetri, inklusive komfort och kroppsstöd. En kunnig/ansvarig förskrivare/yrkesperson inom sittande och positionering, ska fastställa produktens lämplighet baserad på användarens/brukarens individuella behov. Kontroll av uppfyllnad ska göras regelbundet.



Innehållsförteckning:

Placering	2
Förvaring	2
Rengöring	3

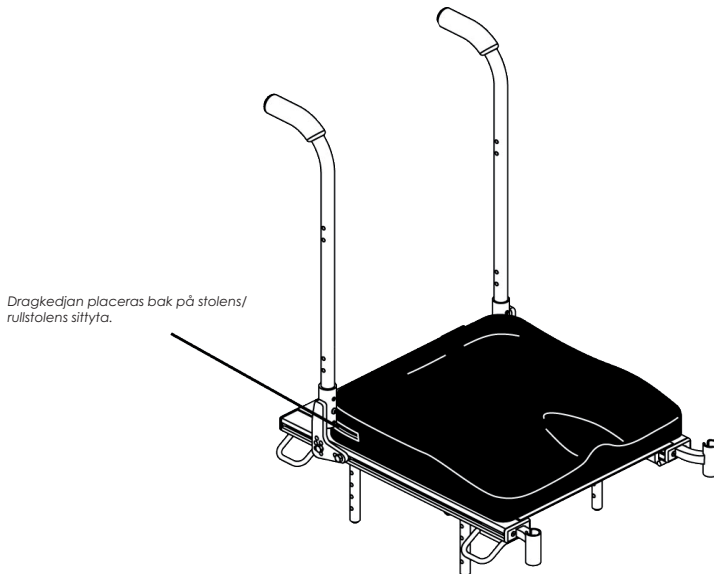
-Stealth Solution-

Placering:

Stealth Solution är uppmärkt på både dynstomme och överdrag för rätt placering.

För korrekt placering av Stealth Solution gör följande:

1. Hitta vita etiketten på överdragets insida vid dragkedjan. Där finns text bak/ner med pil. Etiketten ska vara nedåt och placeras mot stolens rygg. För att säkerhetsställa korrekt placering av dynbas, se etikett på dynbasens baksida.
2. Placera dynan på sitsen så att dragkedjan på överdraget och vita etiketten hamnar bak på stolens/rullstolens sittyta. Vita etiketten skall vara nedåt. Viktigt att tänka på när du sätter på överdraget efter tvätt.
3. Se till att dragkedjan på överdraget är stängt. Nu är Din dyna klar att användas!
4. Om ni beställt utjämningsplatta i skum, nyttjas främst vid hängmattesits. Kapa utjämningsplattan med sax eller kniv i önskad storlek. Placeras under dynan, antingen innanför eller utanför överdraget. **OBS:** Nyttjas enbart om behov finns.



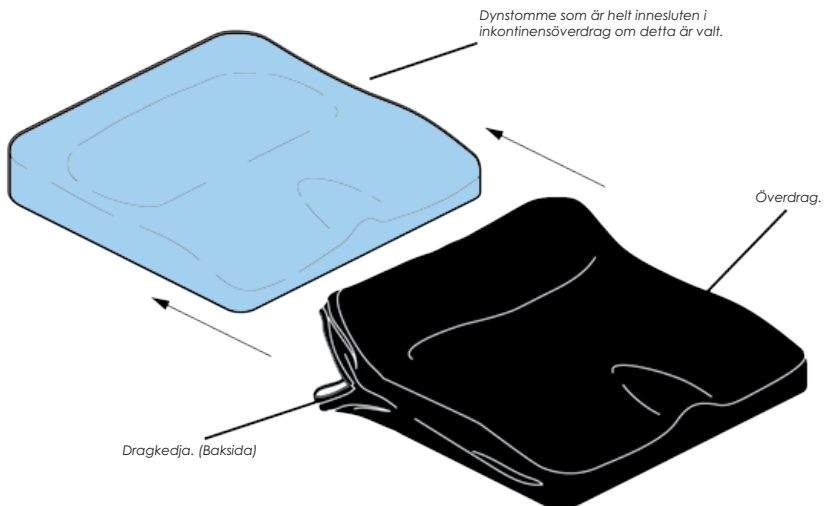
Förvaring:

Stealth Solution bör förvaras i rumstemperatur på en ren och torr plats när den inte används.

-Stealth Solution-

Rengöring:

1. Öppna yttre svarta överdraget och dra ut dynan (bild nedan). Har du valt att använda inkontinensöverdraget finner du då ett inre överdrag, som desinfeceras för hand alt. tvättas i maskin på 60 grader. Lufttorka eller torka i torkskåp på LÅG temperatur. (Vid speciella behov av tvätt, kontakta Salubrious AB).
2. Yttre svarta överdraget tvättas i maskin på 60°C. Hängtorka eller torka i torkskåp på **låg** temperatur, max 30°C. Använd ej blekmedel.
3. Rengör dynstommen med mjuk fuktig trasa och utspädd tvällösning eller mildt desinfektionsmedel. Använd inte rengöringsmedel med slipmedel eller starka kemikalier. Var noga med att torka bort alla tvålrester med rent vatten och ren trasa. Låt dynan lufttorka eller torka i torkskåp på **låg** värme. Sänk aldrig ner dynan i vätska, detta skadar dynan (svår att få torr).
4. Sätt på överdragen (inkontinensöverdraget först om detta använts) på dynan när detta torkat helt, dra igen dragkedjan. Observera att markeringen "bak" på dynstommen alltid ska vara åt samma håll som dragkedjan på överdraget. Det rosa alt. gula skummet på dynstommen skall alltid vara uppåt. Placera sedan dynan på stolen enligt instruktionerna under "Placering".





Stealth dynor följer MDR2017/745 som klass 1 produkt.

Uppfyller ISO 8191-1+2, EN 1021-1+2.

Dynans förväntade livslängd: 5år.

Anpassning av dynan:

Er dyna kan till viss del anpassas i dynbasen, dock ej med bibehållen CE-märkning.
Önskas tips om anpassning, vänligen kontakta Salubrious AB på tel: 031-7305800

En kasserad dyna med överdrag slängs i behållare för brännbart avfall.

Kartong återvinns som returkartong.



Box 3100 • 443 03 Lerum • Besöksadress: Skiffervägen 2G, 443 61 Stenkullen • Sverige • Växel: 031 - 730 58 00
E-post: info@salubrious.se • Hemsida: www.salubrious.se • Webbshop: www.goodmedical.se